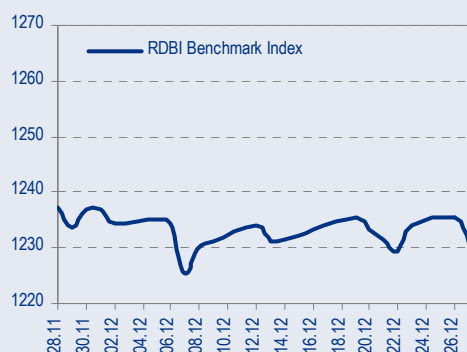
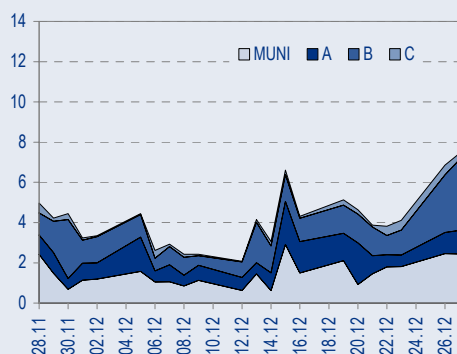




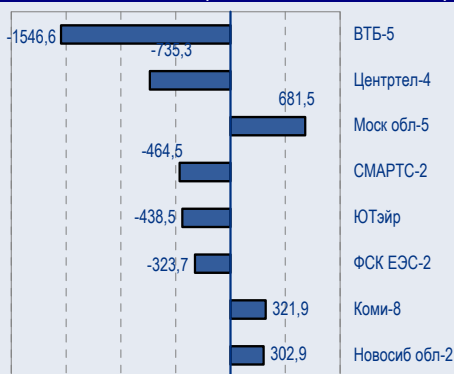
## BENCHMARK INDEX КОРПОРАТИВНЫХ ОБЛИГАЦИЙ



## ОБОРОТЫ ВТОРИЧНОГО РЫНКА КОРПОРАТИВНЫЕ И МУНИЦИПАЛЬНЫЕ ОБЛИГАЦИИ (БИРЖА И РПС, МЛРД РУБ.)



## ЛИДЕРЫ ТОРГОВЫХ ОБОРОТОВ БИРЖА И РПС, МЛН РУБ. (СО ЗНАКОМ ИЗМЕНЕНИЯ ЦЕНЫ)



## МАКРОСТАТИСТИКА

28.12.2005 Пред. день

Остатки на корсчетах ЦБ, млрд руб.	495,1	462,0
Обменный курс ЦБ РФ, руб.	28,8177	28,81
Обменный курс USD/EUR	1,1834	1,1834
Цена на нефть URALS, \$/барр.	52,04	52,04
Резервы ЦБ РФ, млрд \$ *	168,4	1,2
MIBOR, %	5,5	6,3
Ставки overnight (оценка ФК Уралсиб)		
Банки первого круга, %	4,0-4,5	4,0-4,5
Банки второго круга, %	4,5-5,0	4,0-5,0
Банки третьего круга, %	4,5-5,0	4,3-5,0

\*Пальпинция чалала

## РЫНОК РУБЛЕВЫХ ОБЛИГАЦИЙ

Прошедшим днём на рынке продолжилось неторопливое пополнение позиций инвесторами. Покупку осложняют высокие ставки кредитования МБК, а рыночная картина немного смазана большим количеством сделок, проходящие вне bid/ask спредов.

Тем не менее, на рынке рублевого долга царят оптимистичные настроения, и локальный предновогодний рост котировок можно считать состоявшимся.

Основная масса первичных размещений уже позади, давление денежного рынка ослабевает, и теперь мы ожидаем формирования спроса на уже обращающиеся выпуски, поскольку задача размещения приходящих в систему свободных денежных средств будет реализовываться в том числе за счет рублевого долгового рынка.

Высокая степень неопределенности на мировом рынке процентных ставок – основной фактор, на который мы обращали ваше внимание ранее – пока не способна разрешиться в ту или иную сторону, а тем более вылиться в кардинальный сдвиг процентных ставок. .... стр.3

## ТАКЖЕ В НОМЕРЕ

### ТРАНСНЕФТЬ

**Хорошие результаты за 9 месяцев 2005 г., как и ожидалось**

Вчера Транснефть опубликовала сильные результаты за 9 месяцев 2005 г по МСФО: выручка увеличилась на 28% к соответствующему прошлогоднему показателю до 4,8 млрд долл., чистая прибыль – на 27% до 1,5 млрд долл. Норма чистой прибыли, правда, сократилась, но незначительно: до 30,3% с 30,6% по итогам 9 месяцев 2004 г. .... стр.4

### АФК «СИСТЕМА»

**Законность приватизации МГТС больше не подвергается сомнению**

..... стр.4

### ВЫМПЕЛКОМ

**Продвижение на рынок дальней связи**

..... стр.4

### АВТОВАЗ

**Производство автокомплектов в 2005 г. оказалось ниже плана**

В 2005 г. АвтоВАЗ произвел 190 тыс. автокомплектов – на 23% меньше, чем в предыдущем году, и почти на 30% меньше нашего прогноза. Снижение производства, однако, незначительно влияет на нашу оценку прибыли АвтоВАЗа в 2005 г., поскольку может сократить консолидированную выручку не более чем на 6%. .... стр.4

### СЕВЕРСТАЛЬ-АВТО

**Государство хочет продать свой пакет УАЗа 27 млн долл.**

..... стр.5

### СТАТИСТИКА

..... стр.6

## Новости

✦ Совет директоров ОАО АКБ «Московский Банк Реконструкции и Развития» утвердил решение о выпуске облигаций серии 02 общим объемом 3 млрд руб. [Cbonds]

✦ ОАО ЦентрТелеком планирует выпустить пятилетние облигации 5 серии на сумму 3 млрд руб. [Cbonds]

✦ Реформа системы продаж в столичном регионе привела к тому, что Sun Interbrew лишилась трех крупных дистрибуторов, которые продавали до 75% пива компании на ключевом рынке. Теперь уже бывшие оптовики Sun будут продавать пиво конкурентов — «Вены» и «Балтики», а самой пивоварне придется искать новых партнеров. [Ведомости]



## Новости

- ✦ Совет директоров ОАО АКБ «Московский Банк Реконструкции и Развития» утвердил решение о выпуске облигаций серии 02 общим объемом 3 млрд руб. [Cbonds]
- ✦ ОАО ЦентрТелеком планирует выпустить пятилетние облигации 5 серии на сумму 3 млрд руб. [Cbonds]
- ✦ 27 декабря 2005 года на Санкт-Петербургской валютной бирже (СПВБ) состоялось размещение первого выпуска облигации ООО «Владимирский Пассаж». Размещение проводилось по открытой подписке в ходе конкурса по определению размера процентной ставки по первому купону. В процессе размещения облигаций была подана 1702 заявки на сумму 314,414 млн руб. по номиналу. По результатам конкурса эмитентом была установлена процентная ставка по первому купону в размере 13,6% годовых. Эффективная доходность к погашению составила 14,06% годовых. Было удовлетворено 1695 заявок на общую сумму 300 млн руб. по номиналу. Организатором, андеррайтером выпуска и платежным агентом эмитента является Северо-Западный банк Сбербанка России. [Cbonds]
- ✦ 27 декабря на ММВБ состоялось размещение облигационного займа Удмуртской республики. Ставка купона по облигациям установлена эмитентом в размере 8,2% годовых. Весь выпуск объемом 1 млрд руб. размещен полностью. Эффективная доходность к погашению составила 8,37% годовых. В ходе конкурса по определению ставки купона было подано 87 заявок на общую сумму 1,68 млрд руб. Заявки были выставлены со ставкой купона в диапазоне от 5% до 8,5% годовых. Из поданных заявок были удовлетворены 67 в полном объеме и одна заявка частично. [Cbonds]
- ✦ Реформа системы продаж в столичном регионе привела к тому, что Sun Interbrew лишилась трех крупных дистрибуторов, которые продавали до 75% пива компании на ключевом рынке. Теперь уже бывшие оптовики Sun будут продавать пиво конкурентов — «Вены» и «Балтики», а самой пивоварне придется искать новых партнеров. [Ведомости]
- ✦ ТРАНСКАПИТАЛБАНК выпустит облигации 1 выпуска на 800 млн руб. [Cbonds]



## Рынок рублевых облигаций

### КОММЕНТАРИИ ПО РЫНКУ

#### Прошедшим днем

... на рынке продолжилось неторопливое пополнение позиций инвесторами. Покупку осложняют высокие ставки кредитования МБК, а рыночная картина немного смазана большим количеством сделок, проходящие вне bid/ask спредов.

Тем не менее, на рынке рублевого долга царят оптимистичные настроения, и локальный предновогодний рост котировок можно считать состоявшимся.

Поддержку рублевому рынку оказывает рынок казначейских обязательств США. 10-летние UST сейчас торгуются в районе отметки 4,366 – 2-месячного минимума по доходности. Кривая Treasuries – почти плоская, с минимальной разницей по ставкам на начале и конце кривой.

#### Денежный рынок

Несмотря на довольно высокий объем средств в системе, сегодня ставки денежного рынка вновь пошли вверх. Остатки на корсчетах почти достигли значения в 500 млрд руб. и мы считаем, что снижение ставок до значений в 2-3% уже не за горами.

#### Торговые идеи

Покупать: Пятёрочка (8,92% на 53 мес.), Салават-2 (8,57% на 47,3 мес.), Адамант (12,05 на 30 мес.), Нутритек (12,54% на 5,7 мес.).

Держать: Перекресток, Трансмаш.

#### В ближайшие дни

Основная масса первичных размещений уже позади, давление денежного рынка ослабевает, и теперь мы ожидаем формирования спроса на уже обращающиеся выпуски, поскольку задача размещения приходящих в систему свободных денежных средств будет реализовываться в том числе за счет рублевого долгового рынка.

#### Среднесрочная перспектива

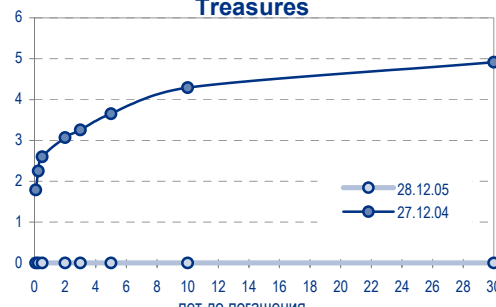
Высокая степень неопределенности на мировом рынке процентных ставок – основной фактор, на который мы обращали ваше внимание ранее – пока не способна разрешиться в ту или иную сторону, а тем более вылиться в кардинальный сдвиг процентных ставок.

Более того, последние события подтвердили неоднозначность развития событий на этом рынке, перспективы которого ранее представлялись довольно мрачными.

Мы считаем маловероятными какие-либо радикальные перемены на рынке Treasuries до конца года. Скорее всего, сигнал с внешних рынков будет оставаться нейтральным, а следовательно силой, которая будет определять направление движения рублевых облигаций, останется объем ликвидности.

Анастасия Залесская, zal\_av@uralsib.ru

**Кривая доходности US Treasuries**



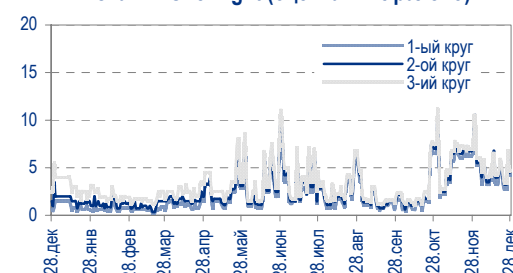
**Остатки на корсчетах в ЦБ РФ, млрд руб.**



**Ставка 1-дневного MIBOR, %**



**Ставки Overnight (оценка ФК Уралсиб)**





## ТРАНСНЕФТЬ

### Хорошие результаты за 9 месяцев 2005 г., как и ожидалось

Вчера Транснефть опубликовала сильные результаты за 9 месяцев 2005 г по МСФО: выручка увеличилась на 28% к соответствующему прошлогоднему показателю до 4,8 млрд долл., чистая прибыль – на 27% до 1,5 млрд долл. Норма чистой прибыли, правда, сократилась, но незначительно: до 30,3% с 30,6% по итогам 9 месяцев 2004 г. Между тем финансовые успехи Транснефти вполне ожидаемы. Однако мы отмечаем, что финансовая отчетность компании в ближайшие несколько лет будет оставаться хорошей, даже если цены на нефть снизятся.

*Каюс Рапану, rap\_ca@uralsib.ru  
Алексей Кормициков, kor\_an@uralsib.ru  
Анна Юдина, udi\_an@uralsib.ru*

## АФК «СИСТЕМА»

### Законность приватизации МГТС больше не подвергается сомнению

Много шума из ничего. Отзыв запроса о проверке законности приватизации МГТС, состоявшейся в 1997 г., снижает риски для первичного размещения Комстара – дочерней компании АФК «Система». Как мы уже отмечали, запрос депутата Госдумы Александра Андреева не мог повлечь за собой серьезные проблемы для Системы, поскольку сделка по приватизации МГТС уже неоднократно проверялась, и каждый раз Системе удавалось доказать правомерность своего контроля над компанией.

*Константин Чернышев, che\_kb@uralsib.ru  
Станислав Юдин, yud\_sa@uralsib.ru*

## Вымпелком

### Продвижение на рынок дальней связи

Поддержка бизнесу в долгосрочной перспективе. Вымпелком получил лицензию на предоставление услуг дальней связи – теперь компания в долгосрочной перспективе сможет сократить расходы, работая без посредников и, возможно, будет более агрессивно продвигаться на данный рынок. Чтобы выполнить условия лицензии, от Вымпелкома потребуются достаточно небольшие инвестиции, тем не менее в ближайшие два-три года компания не намерена отказываться от услуг других операторов дальней связи, отметил вчера гендиректор Вымпелкома Александр Изосимов.

*Константин Чернышев, che\_kb@uralsib.ru  
Станислав Юдин, yud\_sa@uralsib.ru*

## АвтоВАЗ

### Производство автокомплектов в 2005 г. оказалось ниже плана

Незначительное негативное влияние на финансовые показатели за 2005 г. В 2005 г. АвтоВАЗ произвел 190 тыс. автокомплектов – на 23% меньше, чем в предыдущем году, и почти на 30% меньше нашего прогноза. Снижение производства, однако, незначительно влияет на нашу оценку прибыли АвтоВАЗа в 2005 г., поскольку может сократить консолидированную выручку не более чем на 6%.

*Вячеслав Смольянинов, smo\_vb@uralsib.ru  
Кирилл Чуйко, chu\_ks@uralsib.ru*



## СЕВЕРСТАЛЬ-АВТО

### **Государство хочет продать свой пакет УАЗа за 27 млн долл.**

Стартовая цена несколько ниже рыночной. Северсталь-Авто – наиболее вероятный победитель аукциона. Решение государства продать свой пакет акций УАЗа, составляющий 13,19%, на аукционе 22 марта 2006 г. само по себе уже не новость. Стартовая цена пакета – около 27 млн долл. – несколько ниже его текущей рыночной стоимости, равной 29 млн долл. Мы полагаем, что главным претендентом на покупку госпакета является материнская компания УАЗа «Северсталь-Авто».

*Вячеслав Смольянинов, smo\_vb@uralsib.ru  
Кирилл Чуйко, chu\_ks@uralsib.ru*



## Рынок рублевых облигаций

Выпуск	Объем выпуска, млн. руб.	Купонная ставка, %	Дата			Месяцев до		Цена	Изм.	Торговый объем, руб.	Котировки		Доходность, %				DVO1	Рейтинг		Сред. бл
			купона	оферты	погаш.	офрт.	погаш.				покупка	продажа	офрт.	погаш.	НРР	текущ.		S&P/M	НИК ойл	
КОРПОРАТИВНЫЕ ОБЛИГАЦИИ																				
ГОСКОМПАНИИ																				
Аиикж	1 070	11,00	01.июн.06		01.дек.08		35,7				109,50	110,00								
Аиикж-2	1 500	11,00	01.фев.06		01.фев.10		49,9	111,65	-1,18	5 669 733	113,00	113,75		7,78		9,85	3,58			136
Аиикж-3	2 250	9,40	15.январ.06		15.окт.10		58,4				107,50	107,85								
Аиикж-4	900	8,70	01.фев.06		01.фев.12		74,2				108,40	109,40								
Аиикж-5	2 200	7,35	15.апр.06		15.окт.12		82,8													
Аиикж-6	2 500	7,40	15.апр.06		15.июл.14		104,1													
ВТБ-3	2 000	14,00	22.фев.06		22.фев.06		1,9				101,00	101,15						BBB-/Baa2		
ВТБ-4	5 000	5,60	23.мар.06	25.мар.06	19.мар.09	2,9	39,3	99,85	0,10	9 985	99,50	99,85	6,16		6,01	5,61	0,23	BBB-/Baa2		196
ВТБ-5	15 000	6,20	26.январ.06	26.апр.07	17.окт.13	16,2	95,0	99,05	-0,05	1 546 627 729	99,01	99,25	7,14			6,26	1,19	BBB-/Baa2		146
Газпром-3	10 000	8,11	23.январ.06		18.январ.07		12,9	101,63	-0,13	80 985 432	101,50	101,70		6,59		7,98	0,99	BB/Baa2	A	87
Газпром-4	5 000	8,22	15.фев.06		10.фев.10		50,2	104,39	-0,17	131 636 611	104,30	104,40		7,10		7,87	3,51	BB/Baa2	A	66
Газпром-5	5 000	7,58	11.апр.06		09.окт.07		21,7	102,98	1,58	30 604 470	101,70	102,00		5,87		7,36	1,66	BB/Baa2	A	14
Газпром-6	5 000	6,95	09.фев.06		06.авг.09		43,9	99,95	-0,08	280 644 183	99,95	99,98		7,08		6,95	3,04	BB/Baa2	A	73
РЖД-2	4 000	7,75	07.июн.06		05.дек.07		23,6	101,70	-0,15	89 626 517	101,70	101,85		6,91		7,62	1,75	B-/ruAA+/Baa2	A	106
РЖД-3	4 000	8,33	07.июн.06		02.дек.09		47,9	104,45	-0,15	2 170 471	104,40	104,75		7,14		7,98	3,36	B-/ruAA+/Baa2	A	73
РЖД-4	10 000	6,59	15.июн.06		14.июн.07		17,8											BBB-/ruAA+/Baa2	A	
РЖД-6	10 000	7,35	17.май.06		10.ноя.10		59,3											BBB-/ruAA+/Baa2	A	
РЖД-7	5 000	7,55	17.май.06		07.ноя.12		83,6											BBB-/ruAA+/Baa2	A	
ТНП	1 000	8,90	10.май.06		10.май.06		4,5				100,00	101,00							B+	
ФСК ЕЭС	5 000	8,80	20.июн.06		18.дек.07		24,0	103,50	-0,15	89 578 161	103,25	103,50		6,99		8,50	1,80	B+/ruA+	A	111
ФСК ЕЭС-2	7 000	8,25	27.июн.06		22.июн.10		54,6	103,29	-0,01	323 678 071	103,00	103,20		7,51		7,99	3,70	B+/ruA+	A	107
ФСК ЕЭС-3	7 000	7,10	16.июн.06		12.дек.08		36,0											B+/ruA+	ES-3	
СЫРЬЕ																				
Итера	1 200	9,75	07.июн.06		07.дек.07		23,7	100,30	-0,07	49 766 000	100,15	100,40		9,80		9,72	1,66			
Лукойл	6 000	7,25	23.май.06	20.ноя.07	17.ноя.09	23,1	47,4	98,63	-2,65	137 527 303	100,95	101,20	8,20	7,81		7,35	1,65	BB/ruAA/Baa1	A	237
Новатэк	1 000	9,40	01.июн.06		30.ноя.06		11,3	101,50	-0,10	122 815				7,83	7,61	9,26	0,86			207
Полиметалл	750	17,00	21.мар.06		21.мар.06		2,8	102,31	0,34	709 007	102,00	102,30		6,68	6,51	16,62	0,23		C-	252
РусНефть	7 000	9,25	16.июн.06	12.дек.08	10.дек.10	36,0	60,3													
СУЭК-2	1 000	11,00	16.фев.06	16.фев.06	15.фев.07	1,7	13,8	100,15	-0,05	148 222	100,15	100,55	10,22		9,79	10,98	0,13		C	643
Татнефть-3	1 500	12,00	30.дек.05		01.июл.06		6,2											B-	A-	
ТНК-5	3 000	15,00	29.май.06		28.ноя.06		11,2											BB/Baa2	A	
МЕТАЛЛУРГИЯ																				
Маир	500				03.апр.07		15,4			29 162 303										
Мечел	1 000	7,00	31.январ.06		31.январ.06		1,2				99,70	100,00							B	
Мечел-ТД	3 000	11,75	16.июн.06	16.июн.06	12.июн.09	5,7	42,1			40 730 000	101,65	101,85							B-	
Мечел-СГ	2 000	10,69	25.май.06	30.май.06	22.ноя.07	5,1	23,2				101,00	101,30								
НМММЗ	1 000	12,10	22.май.06	22.май.06	19.май.08	4,9	29,1	101,25	0,01	40 500 001	101,10	101,40	8,99		8,76	11,95	0,38			430
РусАлФин-2	5 000	8,00	20.май.06		20.май.07		17,0	100,50	0,05	4 321 500	100,20	100,74		7,75		7,96	1,26		NR	209
РусАлФин-3	6 000	7,20	21.мар.06		21.сен.08		33,3	99,14	-0,10	123 972 490	98,95	99,00		7,70		7,26	2,33		NR	131
Северсталь	3 000	8,10	29.дек.05		28.июн.07		18,3											B+/ruA+/B1	A-	
ТЧМ-2	1 000	11,00	02.июн.06		02.дек.07		23,5	100,48	0,28	4 623 031	100,15	100,50				10,95				
Хайленд Голд	750	12,00	04.январ.06	04.окт.06	02.апр.08	9,4	27,6													
ТЕЛЕКОММУНИКАЦИИ																				
ВолгаТел	1 000	13,00	21.фев.06		21.фев.06		1,9	103,55	2,50	22 574 214	100,82	101,00		-9,28	-9,67	12,55	0,18	B+/ruA+	B+	-1312
ВолгаТел-2	3 000	8,20	06.июн.06	02.дек.08	30.ноя.10	35,7	60,0											B+/ruA+	B+	
ВолгаТел-3	2 300	8,50	06.июн.06		30.ноя.10		60,0											B+/ruA+	B+	
Вымпелком	3 000	9,90	16.май.06		16.май.06		4,7				100,65	104,30						BB/B1	A-	
Дальсвязь	1 000	13,00	17.май.06		15.ноя.06		10,8	105,15	1,05	378 540	104,05	104,55		7,00	6,74	12,36	0,85		B-	124
МГТС-4	1 500	10,00	26.апр.06	26.апр.06	22.апр.09	4,0	40,4	95,60	-5,74	122 368	101,00	101,39	26,02		24,03	10,46	0,25	BB-/ruAA-	B+	2149
МГТС-5	1 500	8,30	30.май.06	29.май.07	25.май.10	17,3	53,7	101,70	-0,30	10 171 017	96,00	101,85	7,14			8,16	1,30	BB-/ruAA-	B+	148
Мегафон	1 500	11,50	07.июн.06		07.июн.06		5,4				101,45	102,00						B+/ruA+/B2	B+	
Мегафон-2	1 500	9,28	12.апр.06		11.апр.07		15,7	102,20	0,59	10 220	101,20	108,50		7,58		9,08	1,18	B+/ruA+/B2	B+	190
Мегафон-3	3 000	9,25	18.апр.06		15.апр.08		28,0	102,80	-0,20	92 520	102,80	103,00		8,04		9,00	2,03	B+/ruA+/B2	B+	192
С-ЗТел-2	1 500	7,50	04.январ.06		03.окт.07		21,5	99,05	-0,01	991	99,05	99,95		8,53		7,57	1,15	B+/ruA+	B	286
С-ЗТел-3	1 500	9,25	02.мар.06	28.фев.08	24.фев.11	26,4	62,8				102,10	102,96						B+/ruA+	B	
СибирьТел-3	1 530	14,50	13.январ.06		14.июл.06		6,6	103,40	0,02	6 503 860	103,41	103,99		8,14	7,51	14,02	0,52		B	313
СибирьТел-4	2 000	12,50	05.январ.06		05.июл.07		18,5												B	
СибирьТел-5	3 000	9,20	28.апр.06		25.апр.08		28,3	102,05	-0,05	306 150	102,10	102,35		8,37		9,02	2,03		B	224
СибирьТел-6	2 000	7,85	23.мар.06	23.сен.08	16.сен.10	33,4	57,5	98,68	-0,32	1 539 330	99,00	99,10	8,53			7,96	2,29		B	215
СМАРТС-2	500	15,00	26.июн.06	26.июн.06	26.июн.07	6,0	18,2	99,55	-0,26	464 546 996	99,55	100,75	16,62	12,46	15,97	15,07	0,42		B-	1171
СМАРТС-3	1 000	14,10	04.апр.06	06.окт.06	29.сен.09	9,4	45,7	99,60	-0,24	15 789 756	99,45	99,99	14,96		14,07	14,16	0,66		B-	945
Таттелеком	600	11,75	09.фев.06		06.май.07		16,5	102,95	-0,05	91 488 385	102,95	104,80		9,91		11,41	1,19			425
УрСИ-6	3 000	14,25	17.январ.06		18.июл.06		6,8	103,45	-0,01	26 781 192	103,45	103,60		7,92	7,33	13,77	0,53	B+	B+	289
УрСИ-4	3 000	9,99	04.май.06		01.ноя.07		22,5	103,72	-0,07	69 741 675	103,65	105,5								





## Рынок рублевых облигаций

Выпуск	Объем выпуска, млн. руб.	Купонная ставка, %	Дата			Месяцев до		Цена	Изм.	Торговый объем, руб.	Котировки		Доходность, %				DVO1	Рейтинг		Сред. бп
			купона	оферты	погаш.	офрт.	погаш.				покупка	продажа	офрт.	погаш.	НРР	текущ.		S&P/M	НИК ойл	
КОРПОРАТИВНЫЕ ОБЛИГАЦИИ (ПРОДОЛЖЕНИЕ)																				
Нидан-2	1 000	10,80	17.май.06		16.май.07		16,8	102,90	0,60	10 290		104,00		8,70		10,50	1,25		C	303
Нутритек	1 200	12,00	14.мар.06	13.июн.06	09.июн.09	5,6	42,0	100,52	2,52	7 790 375	100,60	100,70	11,26		10,77	11,94	0,41	B	645	
ОГО-3	1 100	15,50	22.апр.06	28.апр.06	22.апр.07	4,1	16,0	100,66	0,05	4 917 074	100,66	100,73	12,99		12,33	15,40	0,30	C+	845	
ОСТ-2	1 000	13,60	11.май.06	11.май.06	08.май.08	4,5	28,8	100,39	-0,12	18 356 790	100,35	100,70	12,76		12,28	13,55	0,34	C+	814	
Очаково-2	1 500	8,50	16.мар.06		11.сен.08		33,0	99,59	0,09	199 310 760	99,45	99,59		8,93		8,53	1,92	B-	281	
Парнас	500	12,75	15.мар.06		15.мар.06		2,6	100,23	-0,18	1 443 286	100,00	100,49		12,14	11,60	12,72	0,19	C+	805	
ПИТ-1	1 000	12,00	30.мар.06		28.сен.06		9,2			101,52	102,69							C		
ПИТ-2	1 500	14,25	27.мар.06	25.сен.06	23.мар.09	9,1	39,4	104,15	-0,04	19 033 428	104,00	104,15	8,51		8,06	13,68	0,71	C	307	
ПраймДон	1 000	12,50	10.фев.06		10.ноя.06		10,6	99,02	0,02	2 175 030	99,04			14,41	13,54	12,62	0,73	C+	869	
ЭФКО	800	8,00	07.мар.06	14.мар.06	05.сен.06	2,6	8,4				99,99	100,49						C-		
сервис																				
Детский Мир	1 150	8,50	08.фев.06		29.январ.15		110,7													
ДжЭфСи-2	1 200	13,00	06.июн.06	26.дек.06	04.дек.07	12,1	23,6	103,40	0,16	6 847 138	103,25	103,70	9,40		9,05	12,57	0,91		C+	366
Евросервис	1 500	14,00	21.мар.06	19.дек.06	18.дек.07	11,9	24,0													
Евросеть	1 000	16,33	25.апр.06		25.апр.06		4,0	101,65	0,12	25 900 576	101,60	101,75		11,18	10,79	16,06	0,31		666	
Инком-Лада	700	17,00	23.фев.06	14.дек.06	22.ноя.07	11,7	23,2	105,60	0,07	1 307 613	105,51	105,80	10,23		9,50	16,10	0,87	C	451	
ИстЛайн-2	3 000	11,59	25.май.06	23.ноя.06	22.май.08	11,0	29,2	100,28	0,08	5 380 106	100,10	100,45	11,54		11,13	11,56	0,80	B-/ruBBB-	NR	579
Копейка	1 200	9,75	21.мар.06	19.дек.06	17.июн.08	11,9	30,1											B		
Магнит	2 000	9,34	24.май.06		19.ноя.08		35,3	100,18	0,23	77 198 500	100,30	100,50		9,48		9,32	2,39			314
Марта-Финанс	700	14,84	25.май.06	25.май.06	22.май.08	5,0	29,2	105,17	-0,96	52 585	105,17	106,50	2,05	12,65	2,04	14,11	1,98			649
Марта-Финанс-2	1 000	11,75	07.июн.06	07.июн.07	06.дек.09		17,6	48,0												
МИР	1 000	9,89	27.июн.06	27.дек.06	27.дек.07	12,2	24,3	100,02	0,07	34 012 650	99,90	99,98	10,11			9,89	0,89			437
ММК-Трансфинанс	650	11,50	12.январ.06	16.январ.07	10.июл.08	12,8	30,9												B	
Перекресток	1 500	8,81	10.январ.06	11.июл.06	08.июл.08	6,5	30,8													
Петерочка	1 500	11,45	17.май.06		12.май.10		53,2	109,67	-0,03	48 179 900	109,50	110,00		8,93		10,44	3,63	B+	251	
Петерочка-2	3 000	9,30	20.июн.06		14.дек.10		60,4											B+		
Разгуляй	1 000	14,00	05.июн.06		05.июн.06		5,3	101,44	0,54	50 718	101,30	101,50		10,78	10,47	13,80	0,40	C-	601	
Росинтер-2	400	10,00	04.январ.06		02.июл.08		30,6											C		
Росинтер-3	1 000	11,00	03.мар.06	01.сен.06	27.авг.10	8,3	56,8											C		
ЮТэйр	1 000	10,65	24.май.06		22.ноя.06		11,0	100,20	-0,30	438 526 109	100,00	100,40		10,66	10,31	10,63	0,80			490
строительство																				
Адамант	500	14,10	08.июн.06	08.июн.06	05.июн.08	5,4	29,7	102,59	0,01	86 177	102,42	102,80	8,21	12,01	8,03	13,74	1,98		B-	582
ГлМосСтрой	2 000	13,00	24.фев.06	27.май.06	27.май.07	5,0	17,2	100,23	-1,17	144 725 596	100,55	101,00	12,98		12,28	12,97	0,36			827
ЛенСпецСМУ	1 000	15,50	27.апр.06	27.апр.06	22.апр.10	4,0	52,6	100,51	-0,47	50 668 497	100,41	100,99	14,17		13,54	15,42	0,30			963
ЛСР	1 000	14,00	23.мар.06	23.мар.06	20.мар.08	2,9	27,1	100,85	0,18	14 070 476	100,85	101,90	10,33		9,94	13,88	0,22	C+	615	
Миракс Групп	1 000	12,50	21.фев.06	22.авг.06	19.авг.08	7,9	32,2			5 041 500	101,00	101,29						B-		
ПИК-5	1 120	13,00	21.фев.06	23.май.06	20.май.08	4,9	29,2	100,38	0,02	4 286 070	100,38	100,65	12,54		11,86	12,95	0,36	C	786	
Стройтрансгаз	3 000	9,60	28.дек.05		25.июн.08		30,4													
СУ-155	1 500	14,00	28.дек.05	30.мар.06	30.мар.07	3,1	15,3											C+		
энергетика																				
Башкирэн-2	500	9,50	23.фев.06		22.фев.07		14,1	101,50	1,14	10 150	100,90	101,70		8,26		9,36	1,05	B	256	
Ленэнерго	3 000	10,25	20.апр.06		19.апр.07		15,9				100,65	100,95						B-		
СвердлЭн	500	10,50	02.мар.06		01.мар.07		14,3			30 226 500	100,00							C		
Татэнерго	1 500	9,65	16.мар.06		13.мар.08		26,9			27 737 100	102,50	103,10								
Якутскэнерго	400	14,00	02.мар.06		31.авг.06		8,2	103,50	0,00	24 270 105	103,50			8,70	8,17	13,53	0,64	C+	341	
химия																				
Куйбышевазот	600	8,90	16.мар.06	16.мар.06	15.июн.06	2,6	5,7	100,20	0,12	8 501 935	100,10	100,20	8,19		7,94	8,88	0,20		B-	409
НИКОСХИМ	1 000	14,00	15.июн.06		14.дек.06		11,7	101,29	-0,26	18 038 061	101,37	101,45		12,92	12,45	13,82	0,84	ruBB	C	718
НКНХ-3	2 000	8,00	02.мар.06		01.сен.07		20,4	99,71	0,60	997	99,50	109,55		-52,07		8,02	3,27	B	-5772	
НКНХ-4	1 500	9,99	03.апр.06	30.мар.09	26.мар.12	39,6	76,0			9 504 000	105,50	106,00						B		
Салават-2	3 000	10,00	16.май.06		10.ноя.09		47,1	103,40	-1,91	114 295 000	105,02	105,24		9,14		9,67	3,14	B+	274	
машиностроение																				
ВКМ-Финанс	1 000	10,25	07.июн.06	27.дек.06	04.июн.08	12,2	29,7	101,74	0,82	38 895 875	100,84	100,85	7,98			10,07	0,92			224
ГТ-ТЭЦ-2	1 500	12,50	22.июн.06		22.июн.06		5,9	101,25	-0,38	67 097 408	101,25	101,50		10,03	9,78	12,35	0,45	C	515	
ГТ-ТЭЦ-3	1 500	12,04	21.апр.06	20.окт.06	18.апр.08	9,9	28,1	100,88	-0,60	42 591 119	101,35	101,80	11,13		10,63	11,93	0,73	C	553	
ИРКУТ-3	3 250	8,74	23.мар.06		16.сен.10		57,5	100,08	0,08	102 020 530	99,87	100,00		8,90		8,73	3,65	B	245	
МИГ	1 000	10,50	07.июн.06	06.июн.07	03.июл.09	17,5	41,8	99,24	0,04	894 190	99,30	99,75	11,38			10,58	1,23	CCC+/ruBB	573	
ОМЗ-4	900	14,25	02.мар.06	31.авг.06	26.фев.09	8,2	38,6				104,00	104,50						B-		
ПМЗ	1 200	9,70	24.январ.06	25.июл.06	21.июл.09	7,0	43,4				100,30	100,84						B-		
Промтрактор	1 500	10,70	05.январ.06	13.июл.06	03.июл.08	6,6	30,6													
СалютЭн	3 000	10,15	27.июн.06	26.дек.06	25.дек.07	12,1	24,3	99,97	-0,15	109 787 400	99,85	99,98	10,44		9,52	10,15	0,88			470
Сатурн	1 500	11,50	24.мар.06	28.мар.06	23.мар.08	3,0	27,2				100,60	100,90								
ТВЗ	750	14,60	10.апр.06		10.окт.06		9,6	103,31	0,06	784 123	103,45	104,35		10,31	9,76	14,13	0,73	B-	478	
Трансмаш	1 500	14,00	01.июн.06	01.июн.06	01.дек.07	5,2	23,5	101,83	-0,65	98 656 753	101,70	102,00	9,71		9,45	13,75	0,40			496
УВЗ	2 000	13,36	04.апр.06	08.окт.06	30.сен.08	9,5	33,6	102,96	0,16	141 7										



## Рынок рублевых облигаций

Выпуск	Объем выпуска, млн. руб.	Купонная ставка, %	Дата			Месяцев до		Цена	Изм.	Торговый объем, руб.	Котировки		Доходность, %				DVO1	Рейтинг		Сред. бл
			купона	оферты	погаш.	офрт.	погаш.				покупка	продажа	офрт.	погаш.	НРР	текущ.		S&P/М	НИК ойл	
КОРПОРАТИВНЫЕ ОБЛИГАЦИИ (ПРОДОЛЖЕНИЕ)																				
Росконтракт	700	11,70	07.мар.06	05.сен.06	04.сен.07	8,4	20,5	99,70	0,20	14 456 950	99,20	99,78	12,71	12,44	12,09	11,74	0,60		C+	739
РусТекстиль	500	18,80	14.мар.06		12.сен.06		8,6	104,38	0,10	184 754	104,20	104,50		12,44	11,50	18,01	0,65		C-	709
РусТекстиль-2	1 000	14,30	09.мар.06	09.мар.06	05.мар.09	2,4	38,8	100,26	-0,73	17 177 316	100,22	100,85	13,05	14,64	12,42	14,26	1,86		C-	852
РусТекстиль-3	1 200	12,00	25.апр.06	01.ноя.07	20.окт.09	22,5	46,4			98,20	99,90								C-	
СалаватСтекло	750	11,60	28.мар.06	26.сен.06	25.мар.08	9,1	27,3	103,65	-0,18	3 420 560	103,51	104,50	6,60	9,97	6,31	11,19	1,93			391
СалаватСтекло-2	1 200	9,28	03.май.06	31.окт.07	28.окт.09	22,4	46,7			35 035 000	100,00									
СвоБСокол	600	13,55	25.май.06	25.май.06	22.ноя.07	5,0	23,2	101,30	1,25	1 519 500	100,25	101,50	10,41		10,11	13,38	0,38			571
СЗЛК	300	13,90	12.январ.06		13.июл.06		6,6	101,00	0,00	3 030	100,00	101,50		12,27	11,23	13,76	0,49		C	727
ТМК	2 000	10,30	20.апр.06		20.окт.06		9,9	101,65	0,15	101 116 578	101,41	101,68		8,30	7,99	10,13	0,75		B-	269
ТМК-2	3 000	11,09	28.мар.06	27.мар.07	24.мар.09	15,2	39,4	102,20	0,12	195 187 215	102,05	102,35	8,55			10,85	1,13		B-	287
ЧТПЗ	3 000	9,50	21.июн.06	18.июн.08	16.июн.10	30,1	54,4	101,46	-0,03	187 383 173	101,37	101,50	9,02			9,36	2,11			279
ЯТХ	1 000	12,00	25.апр.06	24.окт.06	21.окт.08	10,0	34,3												C+	
финансы																				
Абсолют	500	11,50	20.январ.06		21.апр.06		3,8	100,45	0,37	24 219 285	100,40	100,50		10,39	9,82	11,45	0,29			590
АкБарс	500	8,80	05.апр.06		05.апр.06		3,3				100,00	101,00								
Альфа-Финанс	1 000				14.июн.07		17,8													
Альфа-Финанс-2	2 000	8,50	05.апр.06	05.апр.06	31.мар.10	3,3	51,8													
БИН	1 000	14,00	13.апр.06		13.апр.06		3,6				100,45							B-/ruBBB-		
Газбанк	750	11,00	23.май.06	21.ноя.06	25.ноя.08	11,0	35,5													
Зенит	1 000	8,50	24.мар.06	24.мар.06	24.мар.07	2,9	15,1				100,10	100,35								
Импэксбанк	1 000	10,23	21.апр.06	21.апр.06	20.апр.08	3,8	28,2				100,05	100,95						B-/B1		
МастерБанк-2	1 000	12,75	26.май.06	26.май.06	23.май.08	5,0	29,3	100,50	-0,10	1 149 715	100,25	100,74	11,73		11,35	12,69	0,37			702
МИА-2	1 000	9,50	07.фев.06	06.фев.07	09.авг.08	13,5	31,9				99,50									
МКБ	500	11,50	25.январ.06	26.апр.06	25.апр.07	4,0	16,1	100,29	-0,01	6 017 500	100,15	100,30	10,99		10,39	11,47	0,30		B1	647
ММБ-1	1 000	8,30	14.фев.06		13.фев.07		13,8												BB	
Петроком	1 000	15,00	16.мар.06		16.мар.06		2,6				101,25	101,65						B-/ruA/Ba3		
Росбанк	3 000	9,25	13.фев.06	14.фев.07	15.фев.09	13,8	38,2	101,95	0,10	1 020 517	101,75	102,05	7,55			9,07	1,05	B-/ruBBB-/Ba3		184
РСХБбанк	3 000	7,50	08.мар.06	06.дек.06	04.июн.08	11,5	29,7	100,00	-0,01	9 270 000	100,00	100,10	7,71		7,47	7,50	0,85	Baa2		196
РТК Лиз-4	2 250	9,69	11.апр.06	11.апр.06	08.апр.08	3,5	27,8	100,25	-0,05	77 407 388	100,16	100,20	8,89		8,62	9,67	0,27		B-	450
РусСтанд-2	1 000	14,00	14.июн.06		14.июн.06		5,6	102,70	-0,40	1 643 200	102,50	103,10		8,12	7,95	13,63	0,44	B+/ruA+/Ba2		329
РусСтанд-3	2 000	8,40	22.фев.06	01.сен.06	22.авг.07	8,3	20,1				99,85	100,70						B+/ruA+/Ba2		
РусСтанд-4	3 000	8,99	02.мар.06	02.мар.06	03.мар.08	2,2	26,6	100,20	0,03	2 004	100,15	100,50	7,87		7,63	8,97	0,17	B+/ruA+/Ba2		393
РусСтанд-5	5 000	7,60	16.мар.06	15.мар.07	09.сен.10	14,8	57,2				98,75	99,95						B+/ruA+/Ba2		
ХКФ-2	3 000	8,50	16.май.06	16.май.06	11.май.10	4,7	53,2	99,83	0,08	7 637 275		99,89	9,12		8,87	8,51	0,35	B-/Ba3		446





## Рынок рублевых облигаций (продолжение)

Выпуск	Объем выпуска, млн. руб.	Купонная ставка, %	Дата			Месяцев до		Цена	Изм.	Торговый объем, руб.	Котировки		Доходность, %				DVO1	Рейтинг	Сред. бл
			купона	оферты	погаш.	оферты	погаш.				покупка	продажа	оферты	погаш.	НРР	текущая			
МУНИЦИПАЛЬНЫЕ ОБЛИГАЦИИ																			
Башкортостан-4	500	8,02	16.мар.06		13.сен.07		20,8	101,27	0,34	11 635 978	101,01	101,40		7,34		7,92	1,54	BB-/Ba1	166
Волг обл	600	13,00	15.июн.06		11.июн.09		42,1				105,85	115,95							
Волг обл-2	700	6,48	22.июн.06		17.июн.10		54,4				109,00	109,50							
Воронеж обл-2	500	13,00	16.июн.06		18.июн.09		42,3	113,50	-1,30	312 125	114,00	114,80		8,09		11,45	3,10		178
Иркут обл	800	11,00	18.янв.06		22.июл.07		19,1	102,90	0,00	2 477 832	102,90	103,15		7,64		10,69	0,99	B+	210
Иркут обл-2	1 050	10,00	07.мар.06		07.сен.06		8,5				101,60	101,90						B+	
Иркут обл-3	1 500	10,00	23.мар.06		17.дек.09		48,4											B+	
Иркут обл-4	900	8,50	26.апр.06		23.окт.08		34,4	101,04	-0,06	50 553 021	101,00	101,18		7,68		8,41	1,61	B+	167
Коми-5	500	14,00	24.мар.06		24.дек.07		24,2	111,23	-1,48	72 301	111,00	112,45		7,61		12,59	1,85	-/Ba3	173
Коми-6	700	14,00	14.апр.06		14.окт.10		58,4	118,80	0,18	2 376 000	118,55	118,85		7,84		11,78	4,19	-/Ba3	140
Коми-7	1 000	12,00	23.май.06		22.ноя.13		96,2	108,01	-1,98	113 411	108,12	109,99		8,20		11,11	5,42	-/Ba3	153
Коми-8	1 000	9,00	06.мар.06		03.дек.15		120,9	97,25	0,25	321 868 529	97,10	97,50		8,24		9,25	5,93	-/Ba3	145
Костром обл-4	800	13,00	14.мар.06		11.мар.08		26,8	109,26	-1,97	10 539 900	108,20	108,50		7,29		11,90	2,02		125
Красноярск-4	630	12,50	25.янв.06		27.окт.06		10,1	104,45	0,31	10 121 021	104,20	104,60		7,13	6,72	11,97	0,79		149
Краснод край	605	10,50	16.май.06		15.май.07		16,8	103,80	0,10	10 380	103,70	104,10		7,32		10,12	1,28	B+/ruA+	165
Лен обл-2	800	14,01	14.июн.06		08.дек.10		60,2	126,46	-1,57	3 199 554	125,00	126,60		7,65		11,08	4,56	B+/ruA+	120
Лен обл-3	1 300	13,50	16.июн.06		05.дек.14		108,8	128,50	0,50	12 850	125,50			8,02		10,51	7,14	B+/ruA+	128
Москва-32	4 000	10,00	25.фев.06		25.май.06		5,0	101,94	0,36	1 676 886	101,68	101,85		5,26	5,10	9,81	0,39	BBB-/Baa3	56
Москва-35	4 000	10,00	18.мар.06		18.июн.06		5,8	102,10	-0,01	51 050 000	102,00			5,59	5,44	9,79	0,45	BBB-/Baa3	75
Москва-37	4 000	10,00	23.мар.06		23.сен.06		9,0	102,85	-0,91	59 655 500	103,00	104,25		6,17	5,97	9,72	0,70	BBB-/Baa3	73
Москва-27	4 000	15,00	20.мар.06		20.дек.06		11,9	109,00	-0,05	2 452 500	108,85	109,00		5,62	5,33	13,76	0,96	BBB-/Baa3	-10
Москва-31	5 000	10,00	20.фев.06		20.май.07		17,0	106,28	0,38	149 354 476	105,75	106,20		5,40		9,41	1,33	BBB-/Baa3	-26
Москва-42	3 000	10,00	13.фев.06		13.авг.07		19,8				105,85	107,30						BBB-/Baa3	
Москва-40	5 000	10,00	26.янв.06		26.окт.07		22,3				107,00	107,90						BBB-/Baa3	
Москва-43	5 000	10,00	17.фев.06		17.май.08		29,1				108,15	109,50						BBB-/Baa3	
Москва-29	5 000	10,00	05.июн.06		05.июн.08		29,7	107,21	-1,17	5 703 572	108,81	109,19		6,86		9,33	2,24	BBB-/Baa3	65
Москва-36	3 900	10,00	16.июн.06		16.дек.08		36,2	110,50	-0,19	176 706 105	109,09	111,00		6,18		9,05	2,77	BBB-/Baa3	-15
Москва-41	5 000	10,00	30.янв.06		30.июл.10		55,9	110,35	0,00	12 076 356	109,75	110,40		6,66		9,06	3,98	BBB-/Baa3	22
Москва-38	5 000	10,00	26.июн.06		26.дек.10		60,8				113,45	114,30						BBB-/Baa3	
Москва-39	4 800	10,00	21.янв.06		21.июл.14		104,3	112,09	-0,02	216 334 402	112,06	112,19		6,77		8,92	6,56	BBB-/Baa3	2
Моск обл-3	4 000	11,00	19.фев.06		19.авг.07		20,0	111,32	3,90	29 266 228	106,75			3,86		9,88	1,67	3B-/ruAA-/Ba3	-176
Моск обл-4	9 600	11,00	24.янв.06		21.апр.09		40,4	113,20	-0,14	148 722 797	113,11	113,30		6,70		9,72	3,03	3B-/ruAA-/Ba3	41
Моск обл-5	12 000	10,00	04.апр.06		30.мар.10		51,8	110,32	0,01	681 516 231	110,15	110,30		6,65		9,06	3,10	3B-/ruAA-/Ba3	35
Нижегор обл-1	1 000	11,80	01.фев.06		01.ноя.06		10,3	103,37	0,06	63 728 219	103,55	103,70		7,87	7,44	11,42	0,79		220
Нижегор обл-2	2 500	10,43	03.май.06		02.ноя.08		34,7	105,13	0,09	63 368 302	105,03	105,29		7,61		9,92	1,94		154
Новосибирск-2	1 500	12,00	07.мар.06		07.дек.06		11,5	104,01	-0,09	7 801 000	103,85	104,15		7,78	7,41	11,54	0,88		204
Новосибирск-3	1 000	4,95	10.янв.06		14.июл.09		43,2												
Новосиб обл	1 500	13,50	28.янв.06		27.июл.06		7,1	103,42	3,32	2 469 567	103,30	103,50		7,63	7,21	13,05	0,55		255
Новосиб обл-2	2 000	13,30	02.мар.06		29.ноя.07		23,4	109,99	0,18	302 852 845	109,90	110,05		7,88		12,09	1,77		206
Самар обл-1	1 185	12,00	03.янв.06		04.июл.06		6,3											3B-/ruAA-/Ba2	
Самар обл-2	1 500	6,82	16.мар.06		09.сен.10		57,2	99,88	0,02	6 991 500	99,00	99,90		7,03		6,83	3,79	3B-/ruAA-/Ba2	57
Твер Обл-2	600	16,90	23.фев.06		23.ноя.06		11,0	102,75	-8,57	43 106 187	108,46	110,00		14,31	13,30	16,45	0,77		858
Твер Обл-3	800	7,95	02.мар.06		30.ноя.08		35,6	100,15	0,04	300 450	100,15	100,39		8,13		7,94	2,45		179
Томск	300	13,00	23.фев.06		22.ноя.07		23,2	106,00	1,00	422 940	104,00	107,00		7,63		12,26	1,26		193
Томск обл-1	500	12,00	26.янв.06		27.июл.06		7,1	103,51	-2,35	11 387 147	101,80			4,98	4,70	11,59	0,57	ruA	-10
Томск обл-2	600	11,00	13.апр.06		13.окт.07		21,8	104,73	0,23	5 760 000	104,50	104,80		7,72		10,50	1,64	ruA	198
Уфа-3	400	10,03	17.янв.06		18.июл.06		6,8	101,10	-0,20	990 780	101,10	101,40		8,11	7,63	9,92	0,52	B/ruA-	307
Уфа-4	500	10,03	06.июн.06		03.июн.08		29,6	104,82	-0,08	2 845 882	104,70	105,75		7,96		9,57	2,16	B/ruA-	176
Хаб край-5	700	11,00	05.янв.06		05.окт.06		9,4												
ХМАО-2	3 000	12,00	28.май.06		27.май.08		29,4	103,44	-8,66	13 756 900	111,80			10,61		11,60	2,03	BB/ruAA	443
Чувашия-2	500	9,00	11.янв.06		13.апр.07		15,7												
Чувашия-4	750	12,33	28.мар.06		27.мар.09		39,5	113,07	-0,03	11 307 000	112,75	113,10		7,84		10,90	2,95		158
Якутия-3	800	12,00	21.мар.06		17.июн.08		30,1	109,25	-0,33	4 370 000	108,70	112,00		8,08		10,98	2,22	ruA	187
Якутия-4	1 000	13,00	16.мар.06		16.мар.06		2,6	100,52	-3,43	370 912	101,04	101,50		10,94	10,50	12,93	0,20	ruA	684
Якутия-5	2 000	9,00	19.янв.06		21.апр.07		16,0	101,52	-0,08	2 906 517	101,32	101,55		7,61		8,87	1,19	ruA	193
Якутия-25006	2 000	10,00	16.фев.06		13.май.10		53,3	107,46	0,06	12 438 588	107,06	107,50		7,92		9,31	3,20	ruA	154
ЯНАО	1 800	11,00	05.фев.06		03.авг.08		31,7				117,30							BB-/ruAA-/B1	
Яросл обл-2	1 000	13,28	03.янв.06		03.июл.07		18,4												
Яросл обл-3	1 000	12,00	18.май.06		17.ноя.06		10,8	103,77	-0,13	12 855 029	103,75	103,90		7,66	7,39	11,56	0,84		190
Яросл обл-4	1 000	11,00	24.май.06		26.май.09		41,5	108,21	0,23	12 006 300	107,26	108,48		7,87		10,17	2,98		</

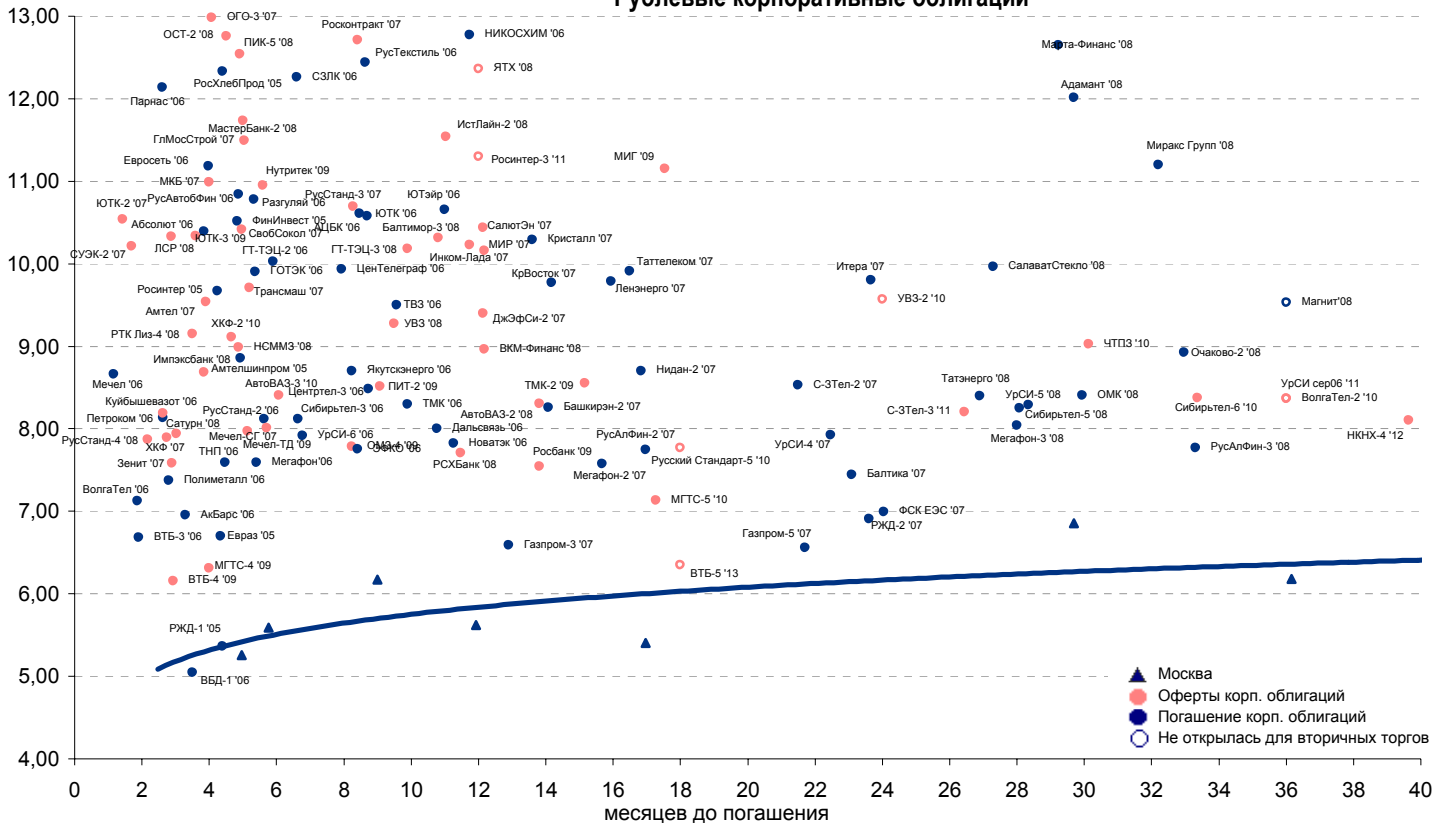


## Рынок еврооблигаций

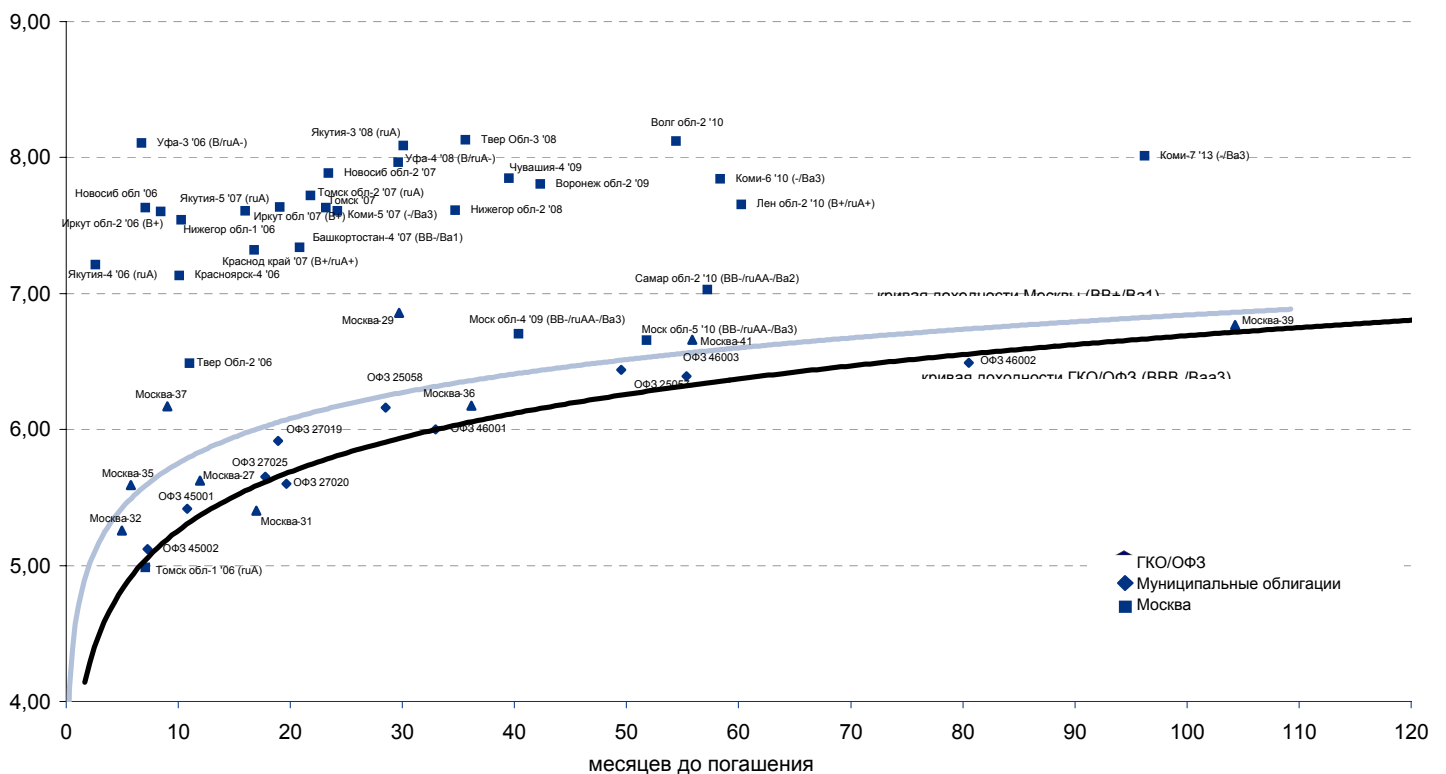
Выпуск	Объем, тыс. ед.	Купон	Дата погашения	Дата след. Купона	Цена закрытия	Изменение, %	Доходность, %		Спрэд к индикатору, б.п.	Мод. дюрация	
							погашения	текущая			
СУВЕРЕННЫЕ ОБЛИГАЦИИ											
Russia '07	\$	2 400 000	10,00	26 июн 07	26 июн 06	107,11	-0,01	4,96	9,34	57,5	1,38
Russia '10	\$	2 820 041	8,25	31 мар 10	31 мар 06	106,53	0,07	6,46	7,74	214,8	3,50
Russia '18	\$	3 466 671	11,00	24 июл 18	24 янв 06	148,64	0,13	5,57	7,40	106,9	7,63
Russia '28	\$	2 500 000	12,75	24 июн 28	24 июн 06	183,17	-0,11	5,82	6,96	130,5	10,69
Russia '30	\$	18 400 000	5,00	31 мар 30	31 мар 06	112,79	0,17	5,54	4,43	118,8	7,84
MinFin V	\$	2 837 000	3,00	14 май 08	14 май 06	94,81	0,04	5,39	3,16	100,2	2,16
MinFin VI	\$	1 750 000	3,00	14 май 06	14 май 06	99,15	0,01	5,27	3,03	81,9	0,36
MinFin VII	\$	1 750 000	3,00	14 май 11	14 май 06	88,96	0,11	5,42	3,37	108,7	4,66
MinFin VIII	\$	1 322 000	3,00	14 ноя 07	14 май 06	96,68	-0,04	4,88	3,10	49,6	1,78
Aries '07	eur	2 000 000	5,53	25 окт 07	25 апр 06	105,20	-0,02	2,91	5,25		0,32
Aries '09	eur	1 000 000	7,75	25 окт 09	25 окт 06	114,66	-0,19	3,56	6,76	-75,1	3,31
Aries '14	\$	2 435 500	9,60	25 окт 14	25 апр 06	129,32	0,44	5,38	7,42	102,1	6,24
МУНИЦИПАЛЬНЫЕ ОБЛИГАЦИИ											
Москва '06	eur	400 000	10,95	28 апр 06	28 апр 06	102,52	-0,24	2,74	10,68	-253,0 / -171,1	0,32
Москва '11	eur	374 000	6,45	12 окт 11	12 окт 06	111,87	-0,02	5,68	5,77	25,3 / 133,9	5,22
КОРПОРАТИВНЫЕ ОБЛИГАЦИИ											
АЛРОСА '08	\$	500 000	8,13	06 май 08	06 май 06	104,98	0,01	5,81	7,74	34,5 / 145,9	2,10
АЛРОСА '14	\$	500 000	8,88	17 ноя 14	17 май 06	115,00	0,08	6,61	7,72	74,6 / 233,4	6,25
Alfa-Bank '06	\$	190 000	8,00	13 апр 06	13 апр 06	100,58	-0,01	5,78	7,95	133,5 / 148,5	0,27
Alfa-Bank '07	\$	150 000	7,75	09 фев 07	09 фев 06	100,82	-0,02	6,95	7,69	199,6 / 257,1	1,01
Банк Москвы '09	\$	250 000	8,00	28 сен 09	28 мар 06	104,77	0,04	6,53	7,64	32,5 / 222,3	3,15
Банк Москвы '10	\$	300 000	7,38	26 ноя 10	26 май 06	103,06	0,09	6,63	7,16	29,0 / 230,6	4,05
ВБД '08	\$	150 000	8,50	21 май 08	21 май 06	101,84	-0,01	7,64	8,35	216,1 / 328,4	2,11
ВТБ '08	\$	550 000	6,88	11 дек 08	11 июн 06	103,21	-0,06	5,67	6,66	-17,2 / 133,7	2,63
ВТБ '11	\$	450 000	7,50	12 окт 11	12 апр 06	107,89	0,06	5,87	6,95	-50,2 / 153,3	3,92
ВТБ '15	\$	750 000	6,32	04 фев 15	04 фев 06	102,26	0,24	6,69	6,18	22,7 / 233,5	3,48
ВТБ '35	\$	1 000 000	6,25	30 июн 35	30 июн 06	103,07	0,10	6,03	6,06	20,7 / 151,1	13,61
Вымпелком '09	\$	450 000	10,00	16 июн 09	16 июн 06	109,50	-0,03	6,86	9,13	81,6 / 254,3	2,92
Вымпелком '10	\$	300 000	8,00	11 фев 10	11 фев 06	103,06	0,08	7,12	7,76	76,3 / 280,1	3,36
Вымпелком '11	\$	300 000	8,38	22 окт 11	22 апр 06	104,68	0,06	7,37	8,00	112,3 / 303,0	4,51
Газпром '07	\$	500 000	9,13	25 апр 07	25 апр 06	104,55	0,00	5,47	8,73	51,2 / 108,7	1,22
Газпром '09	\$	700 000	10,50	21 окт 09	21 апр 06	116,04	0,05	5,74	9,05	-72,4 / 142,4	3,13
Газпром '10	eur	1 000 000	7,80	27 сен 10	27 сен 06	115,02	0,11	4,23	6,78	-223,5 / -8,7	3,95
Газпром '13	\$	1 750 000	9,625	01 мар 13	01 мар 06	120,78	0,15	6,01	7,97	-45,1 / 167,1	5,22
Gazstream '13	\$	646 500	5,625	22 июл 13	22 янв 06	99,45	0,02	5,71	5,66	-21,9 / 137,7	5,93
Газпром '15	eur	1 000 000	5,875	01 июн 15	01 июн 06	108,00	-0,08	4,79	5,44	-90,4 / 43,9	7,01
Газпром '20	\$	1 250 000	7,201	01 фев 20	01 фев 06	106,55	-0,07	6,48	6,76	/ 212,8	4,42
Газпром '34	\$	1 200 000	8,625	28 апр 34	28 апр 06	126,05	0,07	6,48	6,84	66,0 / 212,3	12,04
Газпромбанк '08	\$	1 050 000	7,25	30 окт 08	30 апр 06	103,33	-0,22	5,95	7,02	19,2 / 160,9	2,51
Газпромбанк '15	\$	1 000 000	6,50	23 сен 15	23 мар 06	98,50	-0,22	6,71	6,60	101,3 / 235,5	6,97
Евраз '06	\$	175 000	8,88	25 сен 06	25 мар 06	102,05	-0,06	5,94	8,70	66,9 / 163,8	0,69
Евраз '09	\$	300 000	10,88	03 авг 09	03 фев 06	110,82	-0,05	7,38	9,81	136,9 / 306,5	2,87
Евраз '15	\$	750 000	8,25	10 ноя 15	10 май 06	99,48	0,03	8,33	8,29	262,8 / 397,0	6,57
Зенит '06	\$	125 000	9,25	12 июн 06	12 июн 06	101,23	0,05	6,35	9,14	139,5 / 196,9	0,43
МБПР '08	\$	150 000	8,63	03 мар 08	03 мар 06	101,24	-0,26	7,98	8,52	265,8 / 362,2	1,89
МДМ-Банк '05	\$	200 000	10,75	16 дек 05	#VALUE!					#VALUE! / #####	#N/A N.A.
МДМ-Банк '06	\$	200 000	9,38	23 сен 06	23 сен 06	102,32	-0,03	5,88	9,16	143,0 / 149,3	0,69
Мегафон '09	\$	375 000	8,00	10 дек 09	10 июн 06	101,68	0,01	7,50	7,87	116,7 / 319,4	3,32
ММК '08	\$	300 000	8,00	21 окт 08	21 апр 06	102,27	-0,10	7,08	7,82	137,4 / 274,6	2,44
МТС '08	\$	400 000	9,75	30 янв 08	30 янв 06	106,23	-0,06	6,49	9,18	153,2 / 217,8	1,80
МТС '10	\$	400 000	8,38	14 окт 10	14 апр 06	104,93	0,12	7,13	7,98	42,8 / 279,6	3,85
МТС '12	\$	400 000	8,00	28 янв 12	28 янв 06	102,25	0,02	7,53	7,82	131,0 / 319,3	4,61
НИКойл '07	\$	150 000	9,00	19 мар 07	19 мар 06	102,33	0,03	6,95	8,80	198,9 / 256,4	1,11
НОМОС '07	\$	125 000	9,13	13 фев 07	13 фев 06	102,15	0,03	7,06	8,93	210,4 / 267,9	1,01
Норникель '09	\$	500 000	7,13	30 сен 09	30 мар 06	102,60	0,20	6,33	6,94	8,6 / 201,8	3,20
Петрокоммерц '07	\$	120 000	9,00	09 фев 07	10 фев 06	102,41	-0,01	6,68	8,79	171,8 / 229,2	1,00
Промсвбанк '06	\$	200 000	10,25	27 окт 06	27 апр 06	102,30	-0,05	7,27	10,02	200,3 / 284,3	0,77
Промстройбанк '08	\$	300 000	6,88	29 июл 08	29 янв 06	101,91	0,02	6,06	6,75	47,1 / 174,6	2,27
Промстройбанк '15	\$	400 000	6,20	29 сен 15	29 мар 06	100,10	0,09	6,17	6,19	-17,8 / 179,1	4,00
РБР '08	\$	170 000	6,50	11 авг 08	11 фев 06	100,15	0,33	6,43	6,49	81,9 / 212,0	2,31
Росбанк '09	\$	300 000	9,75	24 сен 09	24 мар 06	104,97	-0,03	8,19	9,29	172,9 / 382,7	2,18
Роснефть '06	\$	150 000	12,75	20 ноя 06	20 май 06	106,36	-0,03	5,24	11,99	-2,3 / 79,7	0,83
РусСтандарт '07	\$	300 000	8,75	14 апр 07	14 апр 06	101,92	-0,08	7,14	8,59	171,8 / 280,4	1,18
РусСтандарт '08	\$	300 000	8,13	21 апр 08	21 апр 06	100,96	0,00	7,65	8,05	223,2 / 330,0	2,04
Сбербанк '06	\$	1 000 000	5,96	24 окт 06	26 янв 06	101,10	-0,03	4,88	5,89	/	1,18
Сбербанк '15	\$	1 000 000	6,23	11 фев 15	11 фев 06	101,22	0,13	5,89	6,15	-57,2 / 153,3	3,50
Северсталь '09	\$	325 000	8,63	24 фев 09	24 фев 06	103,63	-0,11	7,31	8,32	145,0 / 297,8	2,65
Северсталь '14	\$	375 000	9,25	19 апр 14	19 апр 06	108,63	-0,13	7,81	8,52	184,1 / 345,8	5,75
Сибнефть '07	\$	400 000	11,50	13 фев 07	13 фев 06	106,38	-0,08	5,49	10,81	53,2 / 110,7	1,01
Сибнефть '09	\$	500 000	10,75	15 янв 09	15 янв 06	113,34	0,04	5,88	9,48	92,2 / 149,7	2,51
SINEK '15	\$	250 000	7,70	03 авг 15	03 фев 06	99,99	-0,07	7,50	7,70	168,7 / 314,4	6,49
Система '08	\$	350 000	10,25	14 апр 08	14 апр 06	106,57	-0,02	7,07	9,62	211,0 / 275,6	1,99
Система '11	\$	350 000	8,88	28 янв 11	28 янв 06	105,29	0,10	7,23	8,43	86,5 / 290,6	3,92
TNK '07	\$	700 000	11,00	06 ноя 07	06 май 06	108,84	-0,22	5,86	10,11	89,7 / 147,2	1,65
Уралсиб '06	\$	140 000	8,88	06 июл 06	06 янв 06	101,21	-0,08	6,41	8,77	114,2 / 196,1	0,47
ХКФ '08	\$	150 000	9,13	04 фев 08	04 фев 06	101,77	-0,01	8,18	8,97	292,0 / 382,0	1,81



## Рублевые корпоративные облигации

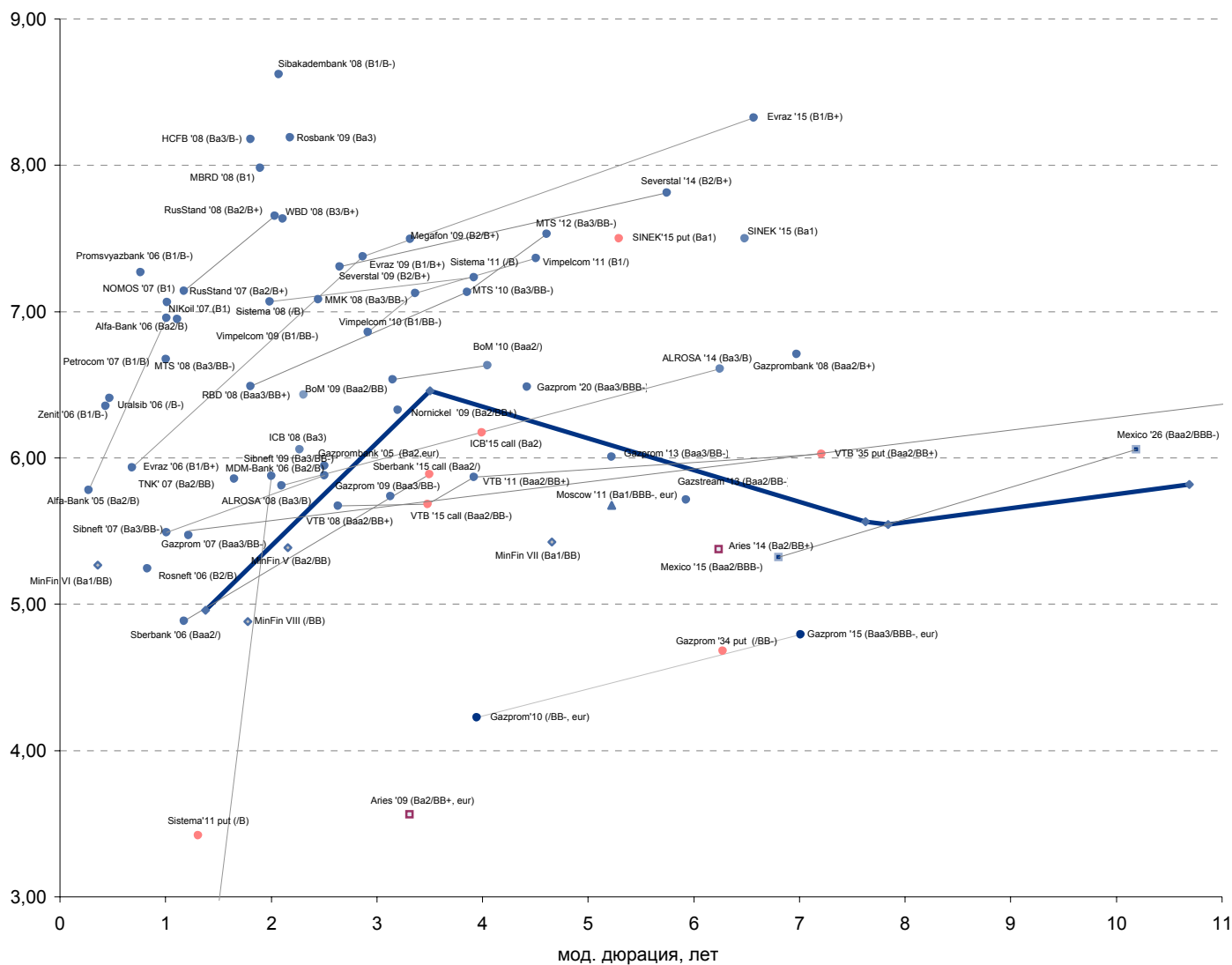


## Рублевые муниципальные облигации





Рынок внешних долгов (по дюрации обязательств)



Планируемые размещения

Дата	Выпуск	Организаторы	Объем размещ	Параметры	Оферта
28 дек 05	Ярославская область	Внешторгбанк	500	3 года	-
Итого:			500		



## Бизнес-блок операций с долговыми инструментами

### Руководитель бизнес-блока

Александр Пугач, apugach@uralsib.ru

Сергей Шемардов, клиентский менеджер, she\_sa@uralsib.ru

Елена Довгань, клиентский менеджер, dov\_en@uralsib.ru

Анна Карпова, клиентский менеджер, kar\_am@uralsib.ru

Татьяна Архипова, клиентский менеджер, tarkhipova@uralsib.ru

Александр Чекин, аналитик, cek\_aa@uralsib.ru

Андрей Дабижа, трейдер по еврооблигациям, dab\_ay@uralsib.ru

Андрей Борисов, трейдер РЕПО, bor\_av@uralsib.ru

Борис Гинзбург, старший аналитик, bginzburg@uralsib.ru

Анастасия Залеская, аналитик, zal\_av@uralsib.ru

## Управление рынков долгового капитала

### Руководитель управления

Дмитрий Волков, vda@uralsib.ru

Илья Зимин, директор, zimin@uralsib.ru

Гузель Тимошкина, ст. специалист, tim\_gg@uralsib.ru

Дарья Сонюшкина, ст. специалист, son\_da@uralsib.ru

## Аналитическое управление

### Руководитель управления

Петру Вадува, vad\_pe@uralsib.ru

### Заместитель руководителя управления

Константин Чернышев, che\_kb@uralsib.ru

#### Стратегия

Петру Вадува, руководитель управления, vad\_pe@uralsib.ru

Владимир Савов, ст. аналитик, sav\_vn@uralsib.ru

Мария Плотникова, аналитик, plo\_my@uralsib.ru

Наталья Майорова, аналитик, mai\_ng@uralsib.ru

#### Металлургия/Машиностроение

Вячеслав Смольянинов, ст. аналитик, smo\_vb@uralsib.ru

Кирилл Чуйко, аналитик, chu\_ks@uralsib.ru

#### Телекоммуникации

Константин Чернышев, ст. аналитик, che\_kb@uralsib.ru

Станислав Юдин, аналитик, yud\_sa@uralsib.ru

#### Нефть и газ / Энергетика

Каюс Рапану, ст. аналитик, rap\_ca@uralsib.ru

Алексей Кормщиков, аналитик, kor\_an@uralsib.ru

Матвей Тайц, аналитик, tai\_ma@uralsib.ru

Анна Юдина, аналитик, udi\_an@uralsib.ru

#### Банки

Владимир Савов, ст. аналитик, sav\_vn@uralsib.ru

#### Потребительский сектор

Марат Ибрагимов, ст. аналитик, ibr\_my@uralsib.ru

#### Экономика России

Владимир Тихомиров, ст. экономист, tih\_vi@uralsib.ru

## Редактирование/Полиграфия/Перевод

Марк Брэдфорд, ст. редактор (англ. яз.),  
bra\_ms@uralsib.ru

Кристофер Роуз, редактор (англ. яз.),  
ros\_ch@uralsib.ru

Юлия Прокопенко, ст. редактор,  
pro\_ja@uralsib.ru

Андрей Пятигорский, ст. редактор,  
pya\_ae@uralsib.ru

Юлия Крючкова, переводчик/редактор, kru\_jo@uralsib.ru

## Интернет / Базы данных

Кирилл Братанич, специалист, bra\_kv@uralsib.ru

Настоящий бюллетень предназначен исключительно для информационных целей. Ни при каких обстоятельствах этот бюллетень не должен использоваться или рассматриваться как oferta или предложение делать oferty. Несмотря на то, что данный материал был подготовлен с максимальной тщательностью, УРАЛСИБ не дает никаких прямых или косвенных заверений или гарантий в отношении достоверности и полноты включенной в бюллетень информации. Ни УРАЛСИБ, ни агенты компании или аффилированные лица не несут никакой ответственности за любые прямые или косвенные убытки от использования настоящего бюллетеня или содержащейся в нем информации.

Все права на бюллетень принадлежат ООО «УРАЛСИБ Кэпитал», и содержащаяся в нем информация не может воспроизводиться или распространяться без предварительного письменного разрешения. © УРАЛСИБ 2005